

WELKOM

PANNERDENSTRAAT 21 TE AMSTERDAM



Volledig in 2018 gemoderniseerde tweelaagse benedenwoning van 83 m².

Luxe en open keuken (2018).

Groot en zonnig terras van 29 m² op het zuidoosten met relatief vrij uitzicht!



WELKOM BIJ

PANNERDENSTRAAT 21 TE AMSTERDAM.



UW SPECIALIST

ARJAN HERNGREEN

Register Makelaar Register Taxateur

0294 417 118 & 06 2294 3282

arjan@nienaber.nl

Na het afronden van de studie HBO Makelaardij in 2005, ben ik fulltime aan de slag gegaan als woningmakelaar. Sinds 2007 werk ik voor Nienaber Makelaars in Weesp. Eén jaar later behaalde ik mijn praktijkdiploma, waardoor ik sindsdien Register Makelaar Register Taxateur ben. Mijn specialismen zijn verkoop, aankoop, taxeren en verhuur van woningen.

Opdrachtgevers waarderen mijn deskundige en duidelijke adviezen, servicegerichte en actieve houding en persoonlijke communicatie.



Fantastisch, instapklaar appartement!

Volledig in 2018 gemoderniseerde tweelaagse benedenwoning van 83 m² met een eigen entree vanaf de straat, een inbandige berging van 6 m² en een groot en zonnig dakterras van 29 m² op het zuidoosten met relatief vrij uitzicht.





KENMERKEN

Soort object	Benedenwoning	Ligging	In woonwijk, aan water
Type object	Appartement		
Bouwworm	Bestaande bouw	Isolatie	Muurisolatie, dubbel glas
Bouwjaar	1983	Verwarming	CV-ketel
Woonoppervlakte	83 m ²		
Inhoud	281 m ³		
Aantal kamers	3		
Aantal slaapkamers	2		



Begane grond

Eigen entree vanaf de straat, ruime hal met grote spiegel, garderobekast (maatwerk) en een kast voor de wasmachineaansluiting en de cv-ketel. Eerste kamer (bijvoorbeeld als werk-/hobby-/slaapkamer) met internet- en televisiekabel. De trapopgang naar de eerste verdieping is afgewerkt met eiken. De berging is toegankelijk vanuit de achtergelegen en afgesloten parkeergarage. De berging is voorzien van een kanteldeur, water aan- & afvoer en elektra.





Eerste verdieping

Ruime woonkamer met aangrenzend het ruime en zonnige terras, bereikbaar via openslaande deuren. De luxe open keuken (2018) heeft de gewenste inbouwapparatuur (van SMEG, Samsung en Quooker) als een 6-pits gasfornuis, combioven, Amerikaans koelkast, vaatwasser en kokendwaterkraan. Aan de voorzijde de ruime slaapkamer met vaste kast (maatwerk) en een zeer luxe badkamer (2018) voorzien van alle gemakken, waaronder een ligbad (Villeroy & Boch), inloopdouche, tweede toilet, maatwerk breed wastafelmeubel met verwarmde spiegel, vloerverwarming, handdoekradiator en ingebouwde geluidboxen (via App). Ook is er een apart toilet (2018).



Luxe open keuken!




Openslaande deuren naar het zonnige terras.





Ruime slaapkamer met vaste kast!



Zeer luxe badkamer met ligbad en inloopdouche!

BUURT


Het appartement ligt centraal, op loop- of fietsafstand van diverse voorzieningen: Natuur- en recreatiegebied De Hoge Dijk biedt een groene omgeving en mogelijkheden voor ontspannende wandelingen of fietstochten. Voor de dagelijkse boodschappen en winkelervaring kun je terecht bij het nabijgelegen winkelcentrum Reigersbos. Hier vind je diverse winkels, supermarkten en eetgelegenheden.

Wat betreft het openbaar vervoer zijn de trein- en metrostations Holendrecht/Reigersbos gemakkelijk bereikbaar, waardoor je eenvoudig de stad in kunt. Voor degenen die met de auto reizen, biedt de nabijheid van de A2, A9 en A10 een vlotte verbinding naar verschillende delen van de stad en daarbuiten.

Voor recreatie en ontspanning is de Gaasperplas een ideale omgeving en diverse mogelijkheden voor watersportactiviteiten en ontspannen picknicks.

Kortom, het appartement biedt niet alleen een comfortabele woonruimte, maar ook toegang tot een levendige en goed bereikbare omgeving met allerlei voorzieningen binnen handbereik.

Maak snel een afspraak om deze instapklare woning te bezichtigen!




EXTRA INFORMATIE

VvE & Erfpacht:

Het appartement is gelegen in een goed onderhouden complex (met 24 tweelaagse appartementen) met een actieve Vereniging van Eigenaren, die professioneel wordt beheerd. Maandelijkse servicekosten € 159,51 (2024). De erfpachtcanon is vooruitbetaald tot en met 16 juli 2033. Verkoper heeft de aanvraag naar eeuwigdurende erfpacht gedaan onder de spijtoptant regeling voor de periode vanaf 16 juli 2033. De gemeente heeft in februari 2024 een aanbod gedaan voor de overstap. De afkoopsom is € 3.532,- (exclusief de kosten van de notariële akte) indien het aanbod uiterlijk 22 mei 2024 wordt geaccepteerd. Koper kan dit aanbod overnemen van verkoper. De kosten voor de afkoop van deze gunstige regeling zijn voor koper.

Overige:

- Bouwjaar 1983, in 2018 geheel gemoderniseerd
- Moderne elektrische installatie met 14 groepen en 4 aardlekschakelaars (2018)
- Deuren voorzien van driepuntssluitingen
- Videofoon
- Eiken vloeren op beide verdiepingen
- Hardhouten binnenkozijnen met hoge deuren en mooi deurbeslag (2018)
- Voorzien van dubbel glas
- Airconditioning
- De eerste verdieping is voorzien van een verlaagd plafond met inbouwspots en geluidsisolatie
- Verwarming en warm water via eigen cv-ketel (Intergas Kompakt, 2012)
- Snelle oplevering mogelijk
- Eigen garagebox



Pannerdenstraat 21, Amsterdam
1e verdieping



De plattegronden zijn geproduceerd voor promotionele doeleinden en ter indicatie.
Aan de plattegronden kunnen geen rechten worden ontleend.

PLATTEGROND

Pannerdenstraat 21, Amsterdam
Begane grond



De plattegronden zijn geproduceerd voor promotionele doeleinden en ter indicatie.
Aan de plattegronden kunnen geen rechten worden ontleend.

BUURTINFORMATIE

Buurtinformatie - Amsterdam / Gaasperdam Noord

Leeftijd



0 - 14: 14% 15 - 24: 12% 25 - 44: 33%
45 - 64: 30% 65+: 11%

Koop / huur



Koop: 33% Huur: 67%

Huishoudens



Eenpersoons: 57% Zonder kinderen: 15%
Met kinderen: 28%



51%



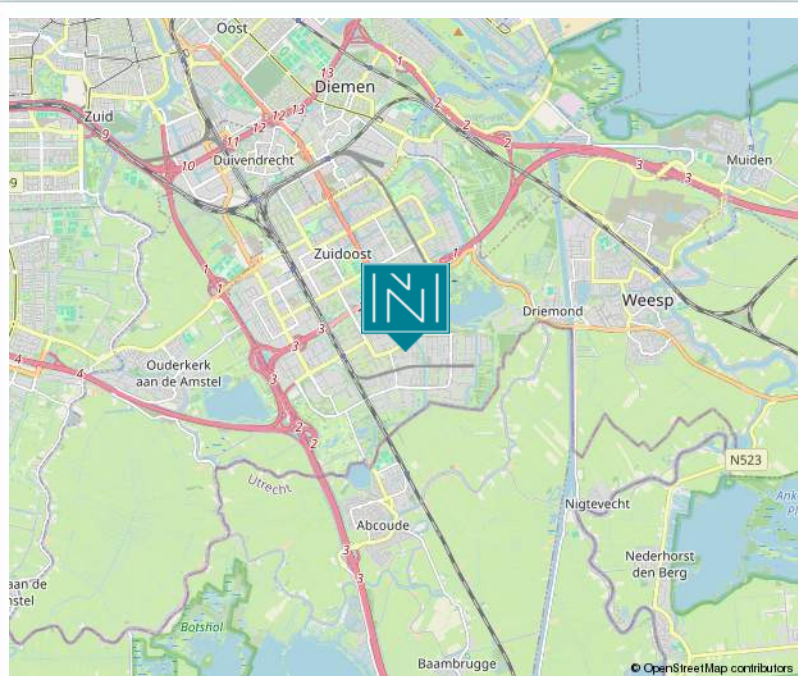
49%



0,5 per huishouden

LOCATIE

OP DE KAART



GOED OM TE WETEN

Wanneer ben ik in onderhandeling?

U bent pas in onderhandeling als de verkopende partij reageert op uw bod door een tegenbod te doen. U bent echter nog niet in onderhandeling als de verkopende makelaar aangeeft dat hij uw bod met de verkoper zal bespreken. Mag een makelaar doorgaan met bezichtigingen als er al over een bod onderhandeld wordt? Ja, dat mag. Een onderhandeling hoeft namelijk nog niet tot een verkoop te leiden. Bovendien kan het zijn dat de verkoper graag wil weten of er meer belangstelling is. Overigens mag ook met meer dan één gegadigde tegelijk worden onderhandeld. Een NVM-makelaar moet dit wel duidelijk melden.

Mag een makelaar tijdens de onderhandelingen het systeem van verkoop wijzigen?

Ja, dat mag. Soms zijn er meerdere belangstellenden die een bieding uitbrengen en dan kan het moeilijk zijn om te bepalen wie de beste koper is. In dat geval kan de verkopende makelaar – in overleg met de verkoper – besluiten de lopende onderhandelingen af te breken en de biedprocedure te wijzigen om vervolgens te kiezen voor bijvoorbeeld een inschrijvingsprocedure of een eenmalig eindvoorstel door alle partijen. Hierbij hebben alle bidders een gelijke kans om het hoogste bod uit te brengen. Alvorens het systeem te wijzigen dient de makelaar uiteraard eerst de eventueel gedane toezeggingen na te komen.

Moet een makelaar als eerste met mij in onderhandeling gaan, als ik de eerste ben die belt voor een bezichtiging of als ik als eerste een bod uitbreng?

Nee. De verkopende makelaar bepaalt samen met de verkoper de verkoopprocedure. Hij heeft wel de plicht u daarover te informeren.

“kosten koper”?

Dat zijn de overdrachtsbelasting, de notariskosten voor het opmaken van het nieuwe eigendomsbewijs/akte van levering en de kosten voor het inschrijven daarvan bij het Kadaster. Daarnaast dient de koper rekening te houden met de notariskosten voor de opmaak en inschrijving van de hypotheekakte. Heeft de verkopende partij een makelaar ingeschakeld om de woning te verkopen, dan komen de kosten hiervan voor de verkopende partij. De verkopende makelaar is immers belangenbehartiger van de verkoper en niet van u, als koper.

Om deze reden is het doorgaans ook verstandig om zelf een aankoopmakelaar in te schakelen. De makelaarscourtage voor een aankopende makelaar komt wel voor rekening van de koper.

Onderzoeksplicht koper versus mededelingsplicht:

Deze objectinformatie beoogt geen uitputtende lijst te geven met betrekking tot mogelijk aanwezige gebreken in de woning. De informatie die is vermeld, is verkregen van de eigenaar/verkoper en uit eigen waarnemingen ter plaatse en heeft als bedoeling om de koper zo goed mogelijk te informeren en tegelijk te voldoen aan de op de verkoper rustende mededelingsplicht. Op grond van het Burgerlijk Wetboek rust er op de koper van een woning een onderzoeksplicht. Dit houdt in dat de koper zelf verantwoordelijk is voor de beoordeling of de woning de eigenschappen zal bezitten om te voldoen aan het gebruik dat hij van de woning zal willen maken. Het verdient dan ook aanbeveling om een ter zake deskundige (bouwkundige keurder van woningen) in te schakelen.

Mededeling tot verkoop

Alle verstrekte informatie dient gezien te worden als een uitnodiging om in onderhandeling te treden. Een bieding gelijk aan de gestelde vraagprijs doet dan ook niet direct een koopovereenkomst tot stand komen.

Erfdienstbaarheden en bijzondere bepalingen

Aan elke onroerende zaak kunnen bijzondere bepalingen verbonden zijn. Deze worden dan aan elke opvolgende eigenaar opgelegd. Ze staan gewoonlijk in het eigendomsbewijs. Een kopie van het eigendomsbewijs is op te vragen via de makelaar en zal ook aan de koopovereenkomst worden toegevoegd.

Koopovereenkomst

De overeenkomst wordt gesloten op basis van een NVM koopakte volgens het laatste model vastgelegd door de NVM, Vastgoedpro, VBO, de Consumentenbond en de Vereniging Eigen Huis. Voor de verkoop zijn verkoopvoorwaarden gesteld die hieronder zijn opgenomen. Bij het uitbrengen van een bieding en het sluiten van een koopovereenkomst wordt men geacht bekend te zijn met deze verkoopvoorwaarden en deze te aanvaarden. Een mondelinge overeenstemming tussen de particuliere verkoper en de particuliere koper is niet rechtsgeldig. Met andere woorden: er is geen koop. Er is pas sprake van een rechtsgeldige koop als de particuliere verkoper en de particuliere koper de koopovereenkomst hebben ondertekend. Dit vloeit voort uit artikel 7:2 Burgerlijk Wetboek.

Een bevestiging van de mondeling overeenstemming per e-mail of een toegestuurd concept van de koopovereenkomst wordt overigens niet gezien als een 'ondertekende koopovereenkomst'.

Waarborgsom

Op verzoek van verkoper zal bij het sluiten van de koopovereenkomst tot meerdere zekerheid voor de nakoming van de verplichtingen van koper binnen een bepaalde tijd een waarborgsom c.q. bankgarantie ter grootte van 10% van de overeengekomen koopsom worden verlangd.

Bouwtechnische keuring

Koper wordt in de gelegenheid gesteld de woning voor het sluiten van de koopovereenkomst te laten keuren door een erkend bouwtechnisch bureau om eventuele bouwkundige gebreken vast te stellen, danwel de woning te laten controleren op de aanwezigheid van asbesthoudende materialen en/of de grond op enige verontreiniging te laten onderzoeken. De kosten voor deze keuring komen voor rekening van de koper.

Asbestclausule

In onroerende zaken welke zijn gebouwd voor 1993 kunnen asbesthoudende stoffen aanwezig zijn. Bij eventuele verwijdering van asbesthoudende materialen dienen op grond van milieuwetgeving speciale maatregelen te worden genomen.

Ouderdomsclausule

Bij oudere woningen liggen de eisen die aan de bouwkwiteit gesteld mogen worden aanzienlijk lager dan bij nieuwe woningen. Het geheel of ten dele ontbreken van één of meer eigenschappen van de onroerende zaak voor normaal en bijzonder gebruik en het eventueel anderszins niet beantwoorden van de zaak aan de overeenkomst komt voor rekening en risico van koper.

Niet zelf/niet recent bewoond

Als verkoper het verkochte nooit/niet recent zelf feitelijk heeft gebruikt, heeft hij koper derhalve niet kunnen informeren over eigenschappen van c.q. gebreken aan het verkochte waarvan hij op de hoogte zou zijn geweest als hij het verkochte zelf feitelijk had gebruikt. In dit kader wordt overeengekomen dat dergelijke eigenschappen c.q. gebreken voor risico en rekening van koper komen.

Drie dagen bedenkijd

De (particuliere) koper heeft een bedenkijd van drie dagen. Deze termijn vangt aan om 0.00 uur op de dag na ontvangst van de door beide partijen getekende koopovereenkomst door de koper. De ontbindingsverklaring moet de verkoper binnen drie dagen hebben ontvangen, dus voor 24.00 uur van de laatste dag. Op deze drie dagen termijn is de Algemene Termijnenwet van toepassing. Dit betekent dat ten minste twee van de drie dagen geen zaterdag, zondag of algemeen erkende feestdag mogen zijn. Bovendien geldt dat als de bedenkijd eindigt op een zaterdag, zondag of algemeen erkende feestdag, de termijn wordt verlengd tot de eerstvolgende werkdag.

Notariskeuze

Indien koper kiest voor een notaris met een afstand van meer dan 25 kilometer vanaf het gekochte, en verkoper wenst niet aanwezig te zijn bij het passeren van deze akte van levering, dan dient verkoper een notariële volmacht te geven. De kosten voor deze volmacht worden in rekening gebracht bij koper. Koper heeft in beginsel het recht om de notaris te kiezen. Dit komt voort uit het feit dat de kosten van de overdracht door de koper worden gedragen. Er zijn echter notarissen die weliswaar een scherp tarief aan de koper bieden, maar tegelijkertijd aanzienlijke kosten bij de verkoper in rekening brengen. Daarom wordt bij akte bepaald dat de door de notaris in rekening te brengen kosten voor de aflossing en doorhaling van de hypothe(e)k(en) van verkoper die op het verkochte rust(en), niet meer bedragen dan € 260,- per doorhaling all-in (inclusief btw en kadastraal recht). De aan verkoper berekende meerkosten zal koper voor zijn rekening nemen. De extra kosten zal de notaris op de afrekening terzake van de levering direct doorberekenen aan koper.

Alle verstrekte gegevens zijn met zorg samengesteld en ons inziens uit betrouwbare bron afkomstig. Ten aanzien van de juistheid ervan kunnen wij echter geen aansprakelijkheid aanvaarden. Alle door ons verstrekte informatie is geheel vrijblijvend en er kunnen geen rechten aan worden ontleend.

DIT ZIJN

ONZE SPECIALISTEN

MARK WIEGERS

**Directeur -
Register Makelaar
Regiter Taxateur**



ARJAN HERNGREEN

**Register Makelaar
Register Taxateur**



ALICE JANSSEN

Register Makelaar



NIENKE V.D. HEISTEEG

**Binnendienst
medewerker**



Op zoek naar een goed hypotheekadvies?

Of u nu start op de woningmarkt of gaat verhuizen, bij het vinden van een hypotheek kunt u goed financieel advies gebruiken. Nienaber Makelaars werkt al jaren intensief samen met Financieel Adviesbureau de Boer uit Muiden.

Door u voor de aankoop van uw nieuwe huis kosteloos via een oriënterend kennismakingsgesprek te laten adviseren door Gerben de Boer of Karim Guissouma, beide hypotheekadviseur, weet u precies wat u kunt bieden, wat dat betekent voor uw maandlasten en wat de voordelen voor u zijn van een betrokken, onafhankelijke adviseur. Zij regelen voor u de beste deal!

Financieel Adviesbureau de Boer
info@adviesbureau-deboer.nl
www.adviesbureau-deboer.nl
Sluisstraat 9 in Muiden
0294 - 265 320





— SINDS 1919 —
NIENABER
MAKELAARS

Woningmakelaardij:

Vestiging Bussum

Nienaber Makelaars B.V.
Albrechtlaan 14 C
Postbus 44
1400 AA Bussum
T. 035 694 56 74
E. info@nienaber.nl
W. www.nienaber.nl

Vestiging Weesp

Nienaber Weesp B.V.
Herengracht 26
1382 AG Weesp
T. 0294 41 71 18
E. weesp@nienaber.nl
W. www.nienaber.nl

Vestiging Muiden

Nienaber Muiden B.V.
Sluisstraat 9
1398 AS Muiden
T. 0294 417 118
E. muiden@nienaber.nl
W. www.nienaber.nl

Bedrijfsmakelaardij:

Vestiging Bussum

Nienaber Bedrijfsmakelaars B.V.
Albrechtlaan 14 C
Postbus 44
1400 AA Bussum
T. 035 695 05 99
E. bog@nienaber.nl
W. www.nienaber.nl

Vestiging Almere

Nienaber Bedrijfsmakelaars Almere B.V.
Transistorstraat 31
1311 XX Almere
T. 036 548 50 00
E. bog@nienaber.nl
W. www.nienaber.nl

Vestiging Weesp

Van Lonkhuizen makelaars B.V.
Herengracht 26
1382 AG Weesp
T. 0294 48 03 55
E. info@vanlonkhuizen.nl
W. www.vanlonkhuizen.nl



*Scan de QR-code met de camera
van je telefoon en bekijk onze website!*



Deze woning heeft energielabel

C



Isolatie		Installaties	Hoofdsysteem	Verbetering aanbevolen?
1 Gevels	+/- + ++	7 Verwarming	HR-107 ketel	nee ja
2 Gevelpanelen	n.v.t.	8 Warm water	Combiketel	nee ja
3 Daken	n.v.t.	9 Zonneboiler	Niet aanwezig	nee ja
4 Vloeren	- +/- + ++	10 Ventilatie	Natuurlijke ventilatie via ramen en/of roosters	nee ja
5 Ramen	+ ++	11 Koeling	Aanwezig	nee n.t.b.
6 Buitendeuren	+/- + ++	12 Zonnepanelen	Niet aanwezig	nee ja

Deze woning wordt verwarmd via een aardgas aansluiting

Warmtebehoefte
in de wintermaanden



Laag

Gemiddeld

Hoog

Risico op hoge
binnentemperaturen
in de zomermaanden



Laag

Hoog

Aandeel hernieuwbare
energie



0,0 %

Toelichtingen en aanbevelingen vindt u op pagina 2 en verder

Over deze woning

Adres

Pannerdenstraat 21
1106BE Amsterdam

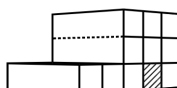
BAG-ID: 0363010000903891

Detailaanduiding

Bouwjaar 1982
Compactheid 1,47
Vloeroppervlakte 72 m²

Woningtype

Tussenwoning onderste
bouwlaag



Opnamedetails

Naam

Nathan Zwart

Examnummer

55151254

Certificaathouder

Schröder & Schröder B.V.

Inschrijfnummer

2110839

KvK-nummer

52397939

Certificerende instelling

DEKRA Certification B.V.

Soort opname

Basisopname

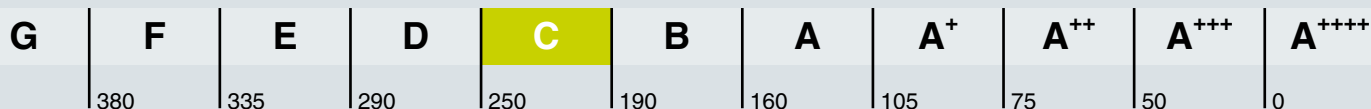


Toelichting bij dit energielabel

Voor uw woning is het energielabel bepaald. Dit label geeft aan hoe energiezuinig uw woning is. Hierbij is gekeken naar de isolatie van de woning en de installaties die nodig zijn voor verwarming, koeling, warm water en ventilatie.

Hoe minder fossiele energie uw woning gebruikt, hoe beter uw energielabel. Hierbij is G het slechtste energielabel en A⁺⁺⁺ het beste energielabel. Fossiele energie komt van kolen, olie en aardgas. Uw woning gebruikt 243,15 kWh/m² fossiele energie per jaar. Dit komt overeen met 44,69 kg CO₂/m² per jaar. De hoeveelheid fossiele energie die uw woning gebruikt, hangt af van de isolatie, de aanwezige installaties en de compactheid van uw woning. Hoe compacter een woning is, des te lager is de waarde voor de compactheid. Een compacte woning heeft relatief weinig buitenmuren en verliest daardoor minder energie. Het gebruik van hernieuwbare energie – denk aan zonnepanelen, zonneboilers en warmtepompen – vermindert ook de fossiele energie die u nodig hebt. Isolatie en hernieuwbare energie zijn nodig voor de transformatie naar een duurzame gebouwde omgeving tot 2050. Heeft u nog een aardgas aansluiting voor verwarming van uw woning, dan moet u zich voorbereiden op deze overgang. Op dit energielabel vindt u adviezen hoe u dit kunt doen.

243,15 kWh/m² per jaar



Hoe is het energielabel berekend? Hierbij is uitgegaan van een gemiddeld aantal bewoners, gemiddeld bewonersgedrag en het gemiddelde Nederlandse klimaat. Het energiegebruik voor huishoudelijke apparatuur – zoals tv, wasmachine en koelkast – telt niet mee. Dit is omdat het energielabel alleen gaat over hoe energiezuinig de woning zelf is. Het energiegebruik op het energielabel is daarom niet hetzelfde als het elektriciteitsverbruik op uw energierekening.

Warmtebehoefte in de wintermaanden



De warmtebehoefte is de hoeveelheid warmte die gemiddeld per jaar nodig is om uw woning voldoende warm te krijgen. Een woning die goed geïsoleerd en kierdicht is, en een energiezuinig ventilatiesysteem heeft, heeft een lage warmtebehoefte. De warmtebehoefte van uw woning is 170,00 kWh per vierkante meter vloeroppervlakte. Bij een warmtebehoefte van maximaal 66 kWh per vierkante meter vloeroppervlakte voldoet de woning aan de Standaard voor woningisolatie. Uw woning is dan in veel gevallen klaar voor de overstap naar een duurzame warmtevoorziening die warmte levert op ongeveer 50 graden in de woning, zoals warmtepompen.

Voldoet aan de Standaard voor woningisolatie?

ja

nee

Risico op hoge binnentemperaturen in de zomermaanden



Het risico op hoge binnentemperaturen in uw woning in de zomermaanden is laag. Maatregelen zoals buitenzonwering, zonwerende beglazing en dakisolatie beperken het risico op hoge binnentemperaturen.

Aandeel hernieuwbare energie



Het aandeel hernieuwbare energie dat u benut voor uw woning, is 0.0%. Hernieuwbare energie is afkomstig uit zon, biomassa, buitenlucht en bodem. Zonnepanelen, zonneboilers, warmtepompen en biomassaketels vergroten het aandeel hernieuwbare energie.

Indicatie energierekening

Prijspeil december 2022

Er is in de tarieven geen rekening gehouden met het prijsplafond.

Onderstaande tabel geeft een indicatie van de energierekening per maand, gebaseerd op vergelijkbare woningen in Nederland. Uw energierekening wordt behalve door de energiezuinigheid van de woning ook door uw gedrag beïnvloed. Als u de verwarming veel aan hebt staan, veel warm water gebruikt en veel elektrische apparatuur in gebruik heeft, dan is uw energierekening hoger. Er is in de tabel daarom onderscheid gemaakt in laag, gemiddeld en hoog.

	G	F	E	D	C	B	A	A ⁺	A ⁺⁺	A ⁺⁺⁺	A ⁺⁺⁺⁺
Laag	€180	€180	€175	€160	€135	€130	€120	€110	€105	€100	€95
Gemiddeld	€265	€260	€255	€240	€215	€200	€180	€170	€165	€155	€150
Hoog	€390	€370	€355	€340	€310	€285	€270	€250	€245	€230	€220

Kenmerken en maatregelen

Op de voorkant van dit energielabel staat een samenvatting van de belangrijkste energetische kenmerken van uw woning. Op deze en de volgende pagina's vindt u een gedetailleerder overzicht van de isolatie en installaties in uw woning. Ook leest u welke energiebesparende maatregelen u nog kunt treffen. Bij de toelichting over isolatie, staat telkens een streefwaarde. Deze streefwaarde geeft aan naar welk isolatieniveau u kunt streven als u wilt gaan isoleren. Als u alle bouwdelen isoleert tot de streefwaarde, dan hoeft u in de toekomst niet nog een keer te isoleren en wordt de Standaard voor woningisolatie ruimschoots gerealiseerd. Door het voldoen aan de Standaard zorgt u ervoor dat uw woning op de toekomst is voorbereid.

Op basis van de energetische kenmerken van uw woning is een aantal mogelijke maatregelen bepaald. Hiermee kunt u de energieprestatie van uw woning verbeteren. Let op: het gaat om mogelijk kosteneffectieve maatregelen. Of deze maatregelen daadwerkelijk verantwoord toegepast kunnen worden - uit oogpunt van bijvoorbeeld binnenklimaat, comfort, gezondheid, technische haalbaarheid en kosteneffectiviteit - is afhankelijk van de specifieke eigenschappen van uw woning. Een energiedeskundige kan u hier over adviseren.

Vaak is ook veel energiewinst te halen door het correct inregelen, gebruiken en onderhouden van uw woning en de installaties. Het zorgt, behalve voor een lager energiegebruik, ook voor een gezonder en comfortabeler binnenklimaat.

Isolatie

1 Gevels

Buitenmuren worden aangeduid als gevels. De isolatiewaarde van gevels wordt uitgedrukt in een R_c -waarde. Hoe hoger de R_c -waarde, hoe beter de isolatiewaarde. Een hogere isolatiewaarde houdt de warmte beter in de woning in de koude maanden. Hoe groter de oppervlakte van een gevel, hoe meer effect een goede of slechte isolatiewaarde zal hebben op de energetische kwaliteit van uw woning.

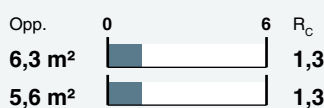
Dankzij goede gevelisolatie verliest uw woning minder warmte. U bespaart op uw energiekosten en vermindert de uitstoot van het broeikasgas CO_2 . Ook zorgt goede gevelisolatie voor een verhoging van het comfort in de woning. De woning is gelijkmatiger warm doordat de muren minder kou afgeven.

In nieuwere woningen is een goede isolatie standaard aanwezig. Bij oudere woningen is er vaak sprake van een niet-geïsoleerde spouwmuur. In dat geval is spouwmuurisolatie een, in verhouding, goedkope manier om de gevel te isoleren. Met het na-isoleren van de spouw wordt een matige isolatiewaarde gehaald ($R_c = 1,0$ tot $1,7 \text{ m}^2\text{K/W}$). Er zijn ook andere mogelijkheden. Denk aan isolatie aan de binnenkant of de buitenkant van de gevel. Deze geven een betere isolatiewaarde, maar zijn ook duurder.

Hoogstwaarschijnlijk worden gevels maar één keer na-geïsoleerd. Het is dan verstandig om de gevels direct goed te isoleren. Isoleer daarom meteen richting de streefwaarde ($R_c 6,0 \text{ m}^2\text{K/W}$).

Hieronder ziet u de oppervlakken en R_c -waarden van de gevels van uw woning. Hoe hoger de R_c -waarde, hoe beter de isolatie. Niet of slecht geïsoleerde delen zijn rood gemarkeerd.

Zuidoost



Noordwest



Onbekend



Meer informatie over energiebesparende maatregelen vindt u op www.verbeterjehuis.nl

Maatregel: gevelisolatie

In uw woning is (een deel van) de gevel nog niet geïsoleerd. Met gevelisolatie kunt u de energieprestatie van uw woning verbeteren.

4 Vloeren

Hiermee worden vloeren bedoeld die grenzen aan de grond of buitenlucht. Dit zijn begane grondvloeren met of zonder kruipruimte eronder, maar ook vloeren boven een onderdoorgang. De isolatiewaarde van vloeren wordt uitgedrukt in een R_c -waarde. Hoe hoger de R_c -waarde, hoe beter de isolatiewaarde. Een hogere isolatiewaarde houdt de warmte beter in de woning in de koude maanden. Hoe groter de oppervlakte van een vloer, hoe meer effect een goede of slechte isolatiewaarde zal hebben op de energetische kwaliteit van uw woning.

Door goede vloerisolatie verliest uw woning minder warmte. U bespaart op uw energiekosten en vermindert de uitstoot van het broeikasgas CO_2 . Goede vloerisolatie verhoogt het comfort in de woning. De woning houdt de warmte beter vast en de vloer voelt minder koud aan. Het gaat hierbij niet alleen om begane grondvloeren, maar ook om vloeren boven een onderdoorgang.

Hebt u een vloer boven een kelder, een kruipruimte met een vrije ruimte onder de balken van minimaal 35 cm, of een vloer boven een onderdoorgang, dan kan de onderzijde van de vloer geïsoleerd worden. Bij de kruipruimte is het dan belangrijk om de bodem af te dekken met een kunststoffolie om te voorkomen dat isolatiemateriaal vochtig wordt. Hebt u vloeren op de volle grond of boven een lage kruipruimte, dan kan de bodem of de bovenzijde van de begane grondvloer geïsoleerd worden.

Als u uw vloer gaat isoleren, is het verstandig om meteen goed te isoleren. Isoleer daarom meteen richting de streefwaarde (R_c 3,5 m^2K/W).

Hieronder ziet u de oppervlakken en R_c -waarden van de vloeren van uw woning. Hoe hoger de R_c -waarde, hoe beter de isolatie. Niet of slecht geïsoleerde delen zijn rood gemarkeerd.

Vloeren

Opp.	0	3,5	R_c
29,5 m ²			0,22
13,9 m ²			0,15
11,4 m ²			1,26
3,1 m ²			0,15
2,4 m ²			0,22

Meer informatie over energiebesparende maatregelen vindt u op www.verbeterjehuis.nl

Maatregel: vloerisolatie

In uw woning is (een deel van) de vloer nog niet geïsoleerd. Met vloerisolatie kunt u de energieprestatie van uw woning verbeteren.

5 Ramen

Dit betreffen alle ramen aan de buitenzijde van uw woning. Ook een buitendeur met veel glas (denk aan een balkondeur of keukendeur) telt voor het energielabel als een raam. Bij het bepalen van de isolatiewaarde van ramen, wordt gekeken naar de combinatie van het glas met het kozijn. De isolatiewaarde van ramen wordt uitgedrukt in de U_w -waarde. Hoe lager de U_w -waarde, hoe beter de isolatie is. HR⁺⁺-glas en triple-glas hebben een lage U_w -waarde en houden de warmte beter in de woning dan enkel glas en gewoon dubbel glas. Hoe groter de oppervlakte van de ramen in uw woning, hoe meer effect een goede of slechte isolatiewaarde heeft op de energetische kwaliteit van uw woning.

Door goed isolerend glas, zoals HR⁺⁺-glas, vacuümglas of triple (3-voudig) glas, verliest uw woning minder warmte. U bespaart op uw energiekosten en vermindert de uitstoot van het broeikasgas CO₂. Ook verhoogt goed isolerend glas het comfort in de woning. U heeft geen tocht en kou bij de ramen en geen condens aan de binnenkant van het raam. Door goed isolerend glas hoort u ook minder geluid van buiten.

Als uw kozijnen aan vervanging toe zijn, is dat het ideale moment om de kozijnen en het glas in één keer goed te isoleren. Kies dan meteen voor een oplossing die richting de streefwaarde gaat (U_w van 1,0 W/m²K).

Hieronder ziet u de oppervlakken en U_w -waarden van de ramen van uw woning. Hoe lager de U_w -waarde, hoe beter de isolatie. Niet of slecht geïsoleerde delen zijn rood gemarkeerd.

Zuidoost

Opp.	0	7	U_w
2,1 m ²			2,9
0,8 m ²			2,9
0,8 m ²			2,9
0,8 m ²			2,9
0,8 m ²			2,9

Noordwest

Opp.	0	7	U_w
0,8 m ²			2,9
0,6 m ²			2,9
0,6 m ²			2,9
0,6 m ²			2,9
0,2 m ²			2,9

6 Buitendeuren

Een buitendeur met weinig glas (zoals veel voordeuren) telt in het energielabel als een buitendeur. Deuren met veel glas tellen voor het energielabel als een raam. Bij het bepalen van de isolatiewaarde van buitendeuren, wordt gekeken naar de combinatie van de deur met het kozijn. De isolatiewaarde van buitendeuren wordt uitgedrukt in de U_d -waarde. Hoe lager de U_d -waarde, hoe beter de isolatie. Een geïsoleerde buitendeur houdt de warmte beter in de woning.

Met goed isolerende deuren verliest uw woning minder warmte. U bespaart op uw energiekosten en vermindert de uitstoot van het broeikasgas CO₂. Ook verhoogt een goed geïsoleerde deur het comfort in de woning. Belangrijk bij de plaatsing van een deur is dat deze in een geïsoleerd kozijn wordt gezet. Rondom de deur moet aan vier zijden een goede luchtdichting worden aangebracht.

Als u een buitendeur gaat vervangen, kies dan voor een geïsoleerde buitendeur die richting de streefwaarde gaat (U_d van 1,4 W/m²K).

Hieronder ziet u de oppervlakken en U_d -waarden van de buitendeuren van uw woning. Hoe lager de U_d -waarde, hoe beter de isolatie. Niet of slecht geïsoleerde delen zijn rood gemarkeerd.

Zuidoost

Opp.	0	4	U_d
1,9 m ²			3,4

Noordwest

Opp.	0	4	U_d
1,1 m ²			3,4

Onbekend

Opp.	0	4	U_d
2 m ²			2,7

6 Buitendeuren (vervolg)

Meer informatie over energiebesparende maatregelen vindt u op www.verbeterjehuis.nl

Maatregel: geïsoleerde buitendeur(en)

In uw woning zijn (een deel van) de buitendeuren nog niet geïsoleerd. Met een geïsoleerde buitendeur kunt u de energieprestatie van uw woning verbeteren.

LET OP!**Besteed speciale aandacht aan kierdichting en ventilatie bij het isoleren van een woning**

Om de overstap te kunnen maken naar duurzame warmtevoorzieningen, zoals bijvoorbeeld een warmtepomp, moet uw woning niet alleen goed geïsoleerd zijn, maar moet ook de luchtdichtheid van de woning in orde zijn. De luchtdichtheid wordt bepaald door kieren en naden waardoor warmte verloren gaat. Deze kieren en naden kunnen zitten bij de aansluiting van de ramen op de gevel, of bij de aansluiting van het dak op de gevel. Bij het verbeteren van de isolatie van vloeren, gevels, daken, ramen, deuren en/of panelen, is het belangrijk dat al deze onderdelen goed luchtdicht op elkaar aansluiten. Dit voorkomt warmteverlies en onaangename tocht. Door koude tocht zetten mensen de verwarming hoger en dat kost energie.

Als u kieren en naden dicht, komt er geen lucht van buiten meer de woning in. Dat voorkomt tocht. Maar de woning moet wel (op een gecontroleerde manier) frisse lucht binnen krijgen. Ventilatie is belangrijk voor de gezondheid en voorkomt vochtproblemen. Besteed bij de verbetering van de isolatie van de woning – en met name bij het dichtmaken van naden en kieren – ook aandacht aan voldoende ventilatie. Laat u hierover informeren door een expert. Denk bijvoorbeeld aan het plaatsen van winddrukgergelde roosters of een ventilatie-unit met warmteterugwinning.

Installaties

7 Verwarming

In de meeste woningen is sprake van één verwarmingstoestel. Soms zijn er verschillende toestellen voor de verwarming van de woning. In de tabel hieronder staat welke toestellen in uw woning aanwezig zijn en welk gedeelte van de woning door die toestellen verwarmd wordt.

Verwarmingstoestellen	Aangesloten opp.
HR-107 ketel	36.3 m ²
HR-107 ketel	35.3 m ²

Maatregel: energiezuinig verwarmingstoestel voor verwarming en/of warm water

Is uw verwarmingsinstallatie aan vervanging toe? Dan kunt u het beste kiezen voor een energiezuinig en duurzaam systeem. Hieronder staat een aantal voorbeelden van energiezuinige systemen, ze variëren in hoe ze gebruik maken van duurzame energiebronnen. Elektriciteit als energiedrager is op dit moment ten dele duurzaam (een mix van groen en grijs), maar is op termijn duurzamer te maken.

HR107-ketel

Met een zuinige combiketel voor verwarming en warm water, zoals een HR107-combiketel, kan het gasverbruik flink dalen. Let bij het vervangen van de cv-ketel ook op de thermostaat. Een slimme thermostaat met bewegingssensor en temperatuurregeling per kamer, helpt om energiezuiniger te verwarmen. Een nadeel van HR107-ketels is dat deze werken op aardgas. In Nederland willen we in de toekomst van het gebruik van aardgas af, omdat dit een fossiele brandstof is.

Hybride warmtepomp

Wilt u uw woning verwarmen met minder aardgas, dan kan dat met een hybride warmtepomp. Deze bestaat uit een combinatie van een (bestaande) cv-ketel op aardgas en een warmtepomp op elektriciteit. De warmtepomp zorgt het grootste deel van de tijd voor warmte in de woning. De cv-ketel springt alleen bij als het buiten erg koud is en zorgt voor warm water in de woning. Een hybride warmtepomp is een prima tussenstap als uw woning goed, maar nog niet zeer goed, is geïsoleerd. En dus nog niet volledig klaar is voor aardgasvrij wonen.

Warmtepomp

Met een volledig elektrische warmtepomp heeft u geen aardgasaansluiting meer nodig voor verwarming van uw woning. Warmtepompen halen met een warmtewisselaar warmte uit de onuitputtelijke bronnen zoals lucht, bodem of grondwater, en hebben in vergelijking met elektrische kachels een hoog rendement. Een warmtepomp kan de woning verwarmen en warm water leveren. Doordat de warmtepomp werkt met een lage verwarmingstemperatuur, is deze alleen geschikt voor zeer goed geïsoleerde woningen. Hij wordt gecombineerd met vloer- of wandverwarming, convectoren of met radiatoren met voldoende capaciteit voor verwarmingswater met een lage temperatuur.

Biomassaketel

Ook met een biomassaketel bent u volledig van het aardgas voor verwarming af. In plaats van aardgas gebruikt u houtpellets om te verwarmen en warm water te maken. Houtpellets zijn geperste houtkorrels. Ook kunnen in een biomassaketel houtsnippers (chips) of hele houtblokken worden verbrand. Bij de verbranding ontstaat wel fijnstof. Dit kan overlast in de omgeving veroorzaken.

7 Verwarming (vervolg)

Warmtenet

Nog een alternatief waarbij geen aardgasaansluiting voor verwarming van uw woning nodig is, is een warmtenet. Dit heet ook wel stadsverwarming. Bij dit systeem wordt er direct warmte geleverd aan de woning. Door buizen die onder de grond liggen, gaat het warme water naar de woningen, waar het via een warmtewisselaar gebruikt wordt voor verwarming en warm water. Het afgekoelde water gaat weer terug naar de verwarmingscentrale die het dan weer opwarmt. Hier wordt warmte gemaakt van overgebleven warmte van industrieën, afvalverbranding en afvalwater, biomassa, geothermie of oppervlaktewater. De warmte die aan de woning geleverd wordt kan van een hoge of een lage temperatuur zijn, dat verschilt per warmtenet. Als het warmtenet warmte van een lage temperatuur levert, dan is het van belang dat uw woning goed geïsoleerd is, en dat de radiatoren, convectoren en/of vloerverwarming geschikt zijn voor verwarmingswater met een lage temperatuur. Liggen er al warmtenetten in uw stad of dorp? Of zijn er plannen om deze in de toekomst aan te leggen? Overweeg dan om op dat net aan te sluiten. In afwachting van de definitieve plannen kunt u al wel aan de slag met het verbeteren van de isolatie en het ventilatiesysteem in de woning.

Meer informatie over energiebesparende maatregelen vindt u op www.verbeterjehuis.nl

8 Warm water

De meeste woningen hebben één warmwatertoestel. Soms is er sprake van meerdere verschillende toestellen die zorgen voor het warm water. In de tabel hieronder is weergegeven welke toestellen in uw woning aanwezig zijn.

Warmwatertoestellen	Douche met warmteterugwinning
Combitoestel	Niet aanwezig
Combitoestel	Niet aanwezig

Maatregel: warmteterugwinning uit douchewater

Met een douche-wtw gebruikt u de warmte van wegstromend douchewater om het koude water voor de douche alvast een beetje op te warmen. Het voorverwarmde water gaat naar de mengkraan van de douche en/of combitoestel. Hiermee bespaart u energie van uw warmwaterinstallatie. Om de warmte uit het douchewater terug te kunnen winnen, wordt in de afvoerpijp, douchebak of vloer van de inloopdouche een warmtewisselaar geplaatst.

Meer informatie over energiebesparende maatregelen vindt u op www.verbeterjehuis.nl

10 Ventilatie

Ventilatie is belangrijk voor frisse lucht in de woning en de gezondheid van bewoners. In het overzicht hieronder staat wat voor ventilatiesysteem uw woning heeft. In oudere woningen is vaak geen mechanisch ventilatiesysteem aanwezig: ventileren gebeurt alleen door roosters boven het raam, of door het openen van (klep)ramen. Bij woningen gebouwd na 1975, zorgt vaak een ventilator voor het toe- en/of afvoeren van frisse lucht. Deze ventilator kan een energiezuinige gelijkstroomventilator zijn, of een minder zuinige wisselstroomventilator. In het overzicht ziet u ook of de warmte uit de ventilatielucht teruggewonnen wordt en wordt hergebruikt in de woning.

Type ventilatiesysteem	Warmte-terugwinning	Wisselstroom-ventilator	Aangesloten oppervlakte
Natuurlijke ventilatie via ramen en/of roosters	Nee	Nee	36.3 m ²
Natuurlijke ventilatie via ramen en/of roosters	Nee	Nee	35.3 m ²

Maatregel: energie-efficiënt ventilatiesysteem

Ventilatie van de woning is nodig voor een gezond binnenklimaat, maar kost ook energie. Het is daarom verstandig om te zorgen voor een ventilatiesysteem dat voldoende ventileert én energiezuinig is. Hieronder vindt u voorbeelden van dergelijke systemen.

10 Ventilatie (vervolg)**Vraag-gestuurde mechanische afzuiging**

Bij een vraag-gestuurd mechanisch ventilatiesysteem zuigt een ventilatie-unit lucht af uit de keuken, badkamer en toilet. CO₂-sensoren in de woonkamer en slaapkamers, en een luchtvochtigheids-sensor in de badkamer, meten continu de luchtkwaliteit. Ze bepalen op basis daarvan hoeveel lucht er moet worden afgevoerd. Op deze manier wordt de woning altijd voldoende geventileerd. Op momenten dat er niemand aanwezig is, schakelt het systeem naar een lagere stand, waardoor het energiegebruik verlaagd wordt.

Ventilatie met warmteterugwinning

Een andere manier om energiezuiniger te ventileren, is door een ventilatiesysteem met warmteterugwinning toe te passen: per kamer of als systeem voor de hele woning. Zo'n systeem heeft twee ventilatoren. Eén ventilator zorgt dat er schone lucht de woning inkomt, de andere ventilator regelt de afvoer van vervuilde lucht naar buiten. Met een warmte-terugwin-unit in het ventilatiesysteem wordt de binnenkomende koude lucht opgewarmd met de warme lucht die naar buiten gaat. Dat gebeurt met een warmtewisselaar.

Meer informatie over energiebesparende maatregelen vindt u op www.verbeterjehuis.nl

11 Koeling

Heeft uw woning een mechanisch koelsysteem, dan staat dit vermeld in het overzicht hieronder. Het nadeel van woningen met koelsystemen is dat deze systemen energie gebruiken (en ook een slechter energielabel hebben dan woningen zonder koelsysteem). In plaats van het aanbrengen van een koelsysteem, kunt u beter maatregelen treffen om de zomerse zonnewarmte buiten te houden. Bijvoorbeeld door het aanbrengen van buitenzonwering, overstekken of zonwerende beglazing.

Meer informatie over energiebesparende maatregelen vindt u op www.verbeterjehuis.nl

Koeltoestellen	Aangesloten oppervlakte
Compressiekoeling	36.3 m ²

12 Zonnepanelen

In het overzicht hieronder staat de omvang van het zonnepanelensysteem aangegeven (uitgedrukt in de oppervlakte en het totale wattpiekvermogen). Hoe groter het systeem, des te meer elektriciteit ermee opgewekt kan worden. Daarbij is de oriëntatie van de panelen van grote invloed: hoe meer direct zonlicht op de panelen valt, hoe hoger de opbrengst.

Wattpiekvermogen	Oriëntatie	Oppervlakte
geen zonnepanelen	n.v.t.	n.v.t.

Disclaimer

Dit energielabel is afgegeven door Rijksdienst voor Ondernemend Nederland. Dit energielabel kunt u altijd verifiëren op www.zoekjeenergielabel.nl, www.ep-online.nl of in MijnOverheid. De genoemde besparingsmogelijkheden zijn maatregelen die op dit moment in de meeste gevallen kosteneffectief zijn, of dit binnen de geldigheidsduur van het energielabel kunnen worden. Op www.verbeterjehuis.nl kunt u een indicatie krijgen hoeveel bovenstaande maatregelen kosten en wat zij u opleveren aan energiebesparing. Of de genoemde maatregelen daadwerkelijk verantwoord toegepast kunnen worden uit oogpunt van bijvoorbeeld comfort, gezondheid, kosten e.d., is afhankelijk van de huidige specifieke eigenschappen van uw woning. Er kunnen daarom geen rechten worden ontleend aan deze informatie. U wordt altijd geadviseerd om hiervoor professioneel advies in te winnen.

Dit document is digitaal ondertekend. U kunt de echtheid van het document controleren. Hoe dat in zijn werk gaat leest u op www.ep-online.nl/ControlerenEchtheid.

Lijst van zaken



Persoonlijke gegevens

Naam:

Adres te verkopen woning:
Pannerdenstraat 21, 1106BE
Amsterdam

Datum: 22-01-2024

Voor de onderstaande zaken -ongeacht of ze roerend dan wel onroerend zijn- geldt dat ze soms wel en soms niet in de woning achterblijven. De lijst is bedoeld om duidelijkheid te scheppen om discussies achteraf te voorkomen.

	Blijft achter	Gaat mee	Kan worden overgenomen	n.v.t.
Woning				
<i>Interieur</i>				
Verlichting, te weten:				
- inbouwspots/dimmers	<input checked="" type="checkbox"/>	<input type="checkbox"/>	<input type="checkbox"/>	<input type="checkbox"/>
- opbouwspots/armaturen/lampen/dimmers	<input checked="" type="checkbox"/>	<input type="checkbox"/>	<input type="checkbox"/>	<input type="checkbox"/>
- losse (hang)lampen	<input type="checkbox"/>	<input type="checkbox"/>	<input type="checkbox"/>	<input checked="" type="checkbox"/>
-	<input type="checkbox"/>	<input type="checkbox"/>	<input type="checkbox"/>	<input type="checkbox"/>
-	<input type="checkbox"/>	<input type="checkbox"/>	<input type="checkbox"/>	<input type="checkbox"/>
(Losse)kasten, legplanken, te weten:				
- Keukenkast	<input type="checkbox"/>	<input checked="" type="checkbox"/>	<input type="checkbox"/>	<input type="checkbox"/>
-	<input type="checkbox"/>	<input type="checkbox"/>	<input type="checkbox"/>	<input type="checkbox"/>
Raamdecoratie/zonwering binnen, te weten:				
- gordijnrails	<input checked="" type="checkbox"/>	<input type="checkbox"/>	<input type="checkbox"/>	<input type="checkbox"/>
- gordijnen	<input checked="" type="checkbox"/>	<input type="checkbox"/>	<input type="checkbox"/>	<input type="checkbox"/>
- overgordijnen	<input checked="" type="checkbox"/>	<input type="checkbox"/>	<input type="checkbox"/>	<input type="checkbox"/>
- vitrages	<input checked="" type="checkbox"/>	<input type="checkbox"/>	<input type="checkbox"/>	<input type="checkbox"/>
- rolgordijnen	<input checked="" type="checkbox"/>	<input type="checkbox"/>	<input type="checkbox"/>	<input type="checkbox"/>
- lamellen	<input checked="" type="checkbox"/>	<input type="checkbox"/>	<input type="checkbox"/>	<input type="checkbox"/>
- jaloezieën	<input checked="" type="checkbox"/>	<input type="checkbox"/>	<input type="checkbox"/>	<input type="checkbox"/>
- (losse) horren/rolhorren	<input type="checkbox"/>	<input type="checkbox"/>	<input type="checkbox"/>	<input checked="" type="checkbox"/>
-	<input type="checkbox"/>	<input type="checkbox"/>	<input type="checkbox"/>	<input type="checkbox"/>
-	<input type="checkbox"/>	<input type="checkbox"/>	<input type="checkbox"/>	<input type="checkbox"/>
Vloerdecoratie, te weten:				
- vloerbedekking	<input type="checkbox"/>	<input type="checkbox"/>	<input type="checkbox"/>	<input checked="" type="checkbox"/>
- parketvloer	<input checked="" type="checkbox"/>	<input type="checkbox"/>	<input type="checkbox"/>	<input type="checkbox"/>
- houten vloer(delen)	<input checked="" type="checkbox"/>	<input type="checkbox"/>	<input type="checkbox"/>	<input type="checkbox"/>
- laminaat	<input type="checkbox"/>	<input type="checkbox"/>	<input type="checkbox"/>	<input checked="" type="checkbox"/>
- plavuizen	<input type="checkbox"/>	<input type="checkbox"/>	<input type="checkbox"/>	<input checked="" type="checkbox"/>
-	<input type="checkbox"/>	<input type="checkbox"/>	<input type="checkbox"/>	<input type="checkbox"/>

Lijst van zaken



	Blijft achter	Gaat mee	Kan worden overgenomen	n.v.t.
(Voorzet) openhaard met toebehoren	<input type="checkbox"/>	<input type="checkbox"/>	<input type="checkbox"/>	<input checked="" type="checkbox"/>
Allesbrander	<input type="checkbox"/>	<input type="checkbox"/>	<input type="checkbox"/>	<input checked="" type="checkbox"/>
Houtkachel	<input type="checkbox"/>	<input type="checkbox"/>	<input type="checkbox"/>	<input checked="" type="checkbox"/>
(Gas)kachels	<input type="checkbox"/>	<input type="checkbox"/>	<input type="checkbox"/>	<input checked="" type="checkbox"/>
Designradiator(en)	<input checked="" type="checkbox"/>	<input type="checkbox"/>	<input type="checkbox"/>	<input type="checkbox"/>
Radiatorafwerking	<input type="checkbox"/>	<input type="checkbox"/>	<input type="checkbox"/>	<input checked="" type="checkbox"/>
Overig, te weten:				
- spiegelwanden	<input checked="" type="checkbox"/>	<input type="checkbox"/>	<input type="checkbox"/>	<input type="checkbox"/>
- schilderij ophangstelsysteem	<input type="checkbox"/>	<input type="checkbox"/>	<input type="checkbox"/>	<input checked="" type="checkbox"/>
-	<input type="checkbox"/>	<input type="checkbox"/>	<input type="checkbox"/>	<input type="checkbox"/>
-	<input type="checkbox"/>	<input type="checkbox"/>	<input type="checkbox"/>	<input type="checkbox"/>
Keuken				
Keukenblok (met bovenkasten)	<input checked="" type="checkbox"/>	<input type="checkbox"/>	<input type="checkbox"/>	<input type="checkbox"/>
Keuken (inbouw)apparatuur, te weten:				
- Volledige keuken incl apparatuur	<input checked="" type="checkbox"/>	<input type="checkbox"/>	<input type="checkbox"/>	<input type="checkbox"/>
-	<input type="checkbox"/>	<input type="checkbox"/>	<input type="checkbox"/>	<input type="checkbox"/>
-	<input type="checkbox"/>	<input type="checkbox"/>	<input type="checkbox"/>	<input type="checkbox"/>
-	<input type="checkbox"/>	<input type="checkbox"/>	<input type="checkbox"/>	<input type="checkbox"/>
-	<input type="checkbox"/>	<input type="checkbox"/>	<input type="checkbox"/>	<input type="checkbox"/>
-	<input type="checkbox"/>	<input type="checkbox"/>	<input type="checkbox"/>	<input type="checkbox"/>
-	<input type="checkbox"/>	<input type="checkbox"/>	<input type="checkbox"/>	<input type="checkbox"/>
-	<input type="checkbox"/>	<input type="checkbox"/>	<input type="checkbox"/>	<input type="checkbox"/>
-	<input type="checkbox"/>	<input type="checkbox"/>	<input type="checkbox"/>	<input type="checkbox"/>
Keukenaccessoires, te weten:				
-	<input type="checkbox"/>	<input type="checkbox"/>	<input type="checkbox"/>	<input type="checkbox"/>
-	<input type="checkbox"/>	<input type="checkbox"/>	<input type="checkbox"/>	<input type="checkbox"/>
-	<input type="checkbox"/>	<input type="checkbox"/>	<input type="checkbox"/>	<input type="checkbox"/>
-	<input type="checkbox"/>	<input type="checkbox"/>	<input type="checkbox"/>	<input type="checkbox"/>
-	<input type="checkbox"/>	<input type="checkbox"/>	<input type="checkbox"/>	<input type="checkbox"/>
-	<input type="checkbox"/>	<input type="checkbox"/>	<input type="checkbox"/>	<input type="checkbox"/>
-	<input type="checkbox"/>	<input type="checkbox"/>	<input type="checkbox"/>	<input type="checkbox"/>
-	<input type="checkbox"/>	<input type="checkbox"/>	<input type="checkbox"/>	<input type="checkbox"/>
-	<input type="checkbox"/>	<input type="checkbox"/>	<input type="checkbox"/>	<input type="checkbox"/>
Sanitair/sauna				
Toiletaccessoires:				
- Gehele toilet	<input checked="" type="checkbox"/>	<input type="checkbox"/>	<input type="checkbox"/>	<input type="checkbox"/>
-	<input type="checkbox"/>	<input type="checkbox"/>	<input type="checkbox"/>	<input type="checkbox"/>
-	<input type="checkbox"/>	<input type="checkbox"/>	<input type="checkbox"/>	<input type="checkbox"/>

Lijst van zaken



	Blijft achter	Gaat mee	Kan worden overgenomen	n.v.t.
-	<input type="checkbox"/>	<input type="checkbox"/>	<input type="checkbox"/>	<input type="checkbox"/>
-	<input type="checkbox"/>	<input type="checkbox"/>	<input type="checkbox"/>	<input type="checkbox"/>
Badkameraccessoires:				
- Volledig	<input checked="" type="checkbox"/>	<input type="checkbox"/>	<input type="checkbox"/>	<input type="checkbox"/>
-	<input type="checkbox"/>	<input type="checkbox"/>	<input type="checkbox"/>	<input type="checkbox"/>
-	<input type="checkbox"/>	<input type="checkbox"/>	<input type="checkbox"/>	<input type="checkbox"/>
-	<input type="checkbox"/>	<input type="checkbox"/>	<input type="checkbox"/>	<input type="checkbox"/>
-	<input type="checkbox"/>	<input type="checkbox"/>	<input type="checkbox"/>	<input type="checkbox"/>
-	<input type="checkbox"/>	<input type="checkbox"/>	<input type="checkbox"/>	<input type="checkbox"/>
-	<input type="checkbox"/>	<input type="checkbox"/>	<input type="checkbox"/>	<input type="checkbox"/>
-	<input type="checkbox"/>	<input type="checkbox"/>	<input type="checkbox"/>	<input type="checkbox"/>
Sauna met toebehoren	<input type="checkbox"/>	<input type="checkbox"/>	<input type="checkbox"/>	<input checked="" type="checkbox"/>
	<input type="checkbox"/>	<input type="checkbox"/>	<input type="checkbox"/>	<input type="checkbox"/>
	<input type="checkbox"/>	<input type="checkbox"/>	<input type="checkbox"/>	<input type="checkbox"/>
<i>Exterieur/installaties/veiligheid/energiebesparing</i>				
Schotel/antenne	<input type="checkbox"/>	<input type="checkbox"/>	<input type="checkbox"/>	<input checked="" type="checkbox"/>
Brievenbus	<input checked="" type="checkbox"/>	<input type="checkbox"/>	<input type="checkbox"/>	<input type="checkbox"/>
Kluis	<input type="checkbox"/>	<input type="checkbox"/>	<input type="checkbox"/>	<input checked="" type="checkbox"/>
(Voordeur)bel	<input checked="" type="checkbox"/>	<input type="checkbox"/>	<input type="checkbox"/>	<input type="checkbox"/>
Alarminstallatie	<input type="checkbox"/>	<input type="checkbox"/>	<input type="checkbox"/>	<input checked="" type="checkbox"/>
(Veiligheids)sloten en overige inbraakpreventie	<input checked="" type="checkbox"/>	<input type="checkbox"/>	<input type="checkbox"/>	<input type="checkbox"/>
Rookmelders	<input checked="" type="checkbox"/>	<input type="checkbox"/>	<input type="checkbox"/>	<input type="checkbox"/>
(Klok)thermostaat	<input checked="" type="checkbox"/>	<input type="checkbox"/>	<input type="checkbox"/>	<input type="checkbox"/>
Airconditioning	<input checked="" type="checkbox"/>	<input type="checkbox"/>	<input type="checkbox"/>	<input type="checkbox"/>
Warmwatervoorziening, te weten:				
- CV-installatie	<input checked="" type="checkbox"/>	<input type="checkbox"/>	<input type="checkbox"/>	<input type="checkbox"/>
- boiler	<input type="checkbox"/>	<input type="checkbox"/>	<input type="checkbox"/>	<input checked="" type="checkbox"/>
- geiser	<input type="checkbox"/>	<input type="checkbox"/>	<input type="checkbox"/>	<input checked="" type="checkbox"/>
-	<input type="checkbox"/>	<input type="checkbox"/>	<input type="checkbox"/>	<input type="checkbox"/>
-	<input type="checkbox"/>	<input type="checkbox"/>	<input type="checkbox"/>	<input type="checkbox"/>
-	<input type="checkbox"/>	<input type="checkbox"/>	<input type="checkbox"/>	<input type="checkbox"/>
Screens	<input type="checkbox"/>	<input type="checkbox"/>	<input type="checkbox"/>	<input checked="" type="checkbox"/>
Rolluiken	<input type="checkbox"/>	<input type="checkbox"/>	<input type="checkbox"/>	<input checked="" type="checkbox"/>
Zonwering buiten	<input type="checkbox"/>	<input type="checkbox"/>	<input type="checkbox"/>	<input checked="" type="checkbox"/>
Isolatievoorzieningen (voorzetramen/radiatorfolie etc.), te weten:	<input type="checkbox"/>	<input type="checkbox"/>	<input type="checkbox"/>	<input checked="" type="checkbox"/>
	<input type="checkbox"/>	<input type="checkbox"/>	<input type="checkbox"/>	<input type="checkbox"/>
	<input type="checkbox"/>	<input type="checkbox"/>	<input type="checkbox"/>	<input type="checkbox"/>

Lijst van zaken



	Blijft achter	Gaat mee	Kan worden overgenomen	n.v.t.
Telefoonaansluiting/internetaansluiting	<input checked="" type="checkbox"/>	<input type="checkbox"/>	<input type="checkbox"/>	<input type="checkbox"/>
Veiligheidsschakelaar wasautomaat	<input checked="" type="checkbox"/>	<input type="checkbox"/>	<input type="checkbox"/>	<input type="checkbox"/>
Waterslot wasautomaat	<input checked="" type="checkbox"/>	<input type="checkbox"/>	<input type="checkbox"/>	<input type="checkbox"/>
Zonnepanelen	<input type="checkbox"/>	<input type="checkbox"/>	<input type="checkbox"/>	<input checked="" type="checkbox"/>
Oplaadpunt elektrische auto	<input type="checkbox"/>	<input type="checkbox"/>	<input type="checkbox"/>	<input checked="" type="checkbox"/>
	<input type="checkbox"/>	<input type="checkbox"/>	<input type="checkbox"/>	<input type="checkbox"/>
	<input type="checkbox"/>	<input type="checkbox"/>	<input type="checkbox"/>	<input type="checkbox"/>
Tuin				
<i>Inrichting</i>				
Tuinaanleg/bestrating	<input type="checkbox"/>	<input type="checkbox"/>	<input type="checkbox"/>	<input checked="" type="checkbox"/>
Bepplanting	<input type="checkbox"/>	<input checked="" type="checkbox"/>	<input type="checkbox"/>	<input type="checkbox"/>
Tuinmeubels volledig	<input type="checkbox"/>	<input checked="" type="checkbox"/>	<input type="checkbox"/>	<input type="checkbox"/>
<i>Verlichting/installaties</i>				
Buitenverlichting	<input checked="" type="checkbox"/>	<input type="checkbox"/>	<input type="checkbox"/>	<input type="checkbox"/>
Tijd- of schemerschakelaar/bewegingsmelder	<input type="checkbox"/>	<input type="checkbox"/>	<input type="checkbox"/>	<input checked="" type="checkbox"/>
	<input type="checkbox"/>	<input type="checkbox"/>	<input type="checkbox"/>	<input type="checkbox"/>
<i>Bebouwing</i>				
Tuinhuis/buitenberging	<input type="checkbox"/>	<input type="checkbox"/>	<input type="checkbox"/>	<input checked="" type="checkbox"/>
Kasten/werkbank in tuinhuis/berging	<input type="checkbox"/>	<input type="checkbox"/>	<input type="checkbox"/>	<input checked="" type="checkbox"/>
(Broei)kas	<input type="checkbox"/>	<input type="checkbox"/>	<input type="checkbox"/>	<input checked="" type="checkbox"/>
	<input type="checkbox"/>	<input type="checkbox"/>	<input type="checkbox"/>	<input type="checkbox"/>
	<input type="checkbox"/>	<input type="checkbox"/>	<input type="checkbox"/>	<input type="checkbox"/>
<i>Overig</i>				
Overige tuin, te weten:	<input type="checkbox"/>	<input type="checkbox"/>	<input type="checkbox"/>	<input type="checkbox"/>
- (sier)hek	<input type="checkbox"/>	<input type="checkbox"/>	<input type="checkbox"/>	<input checked="" type="checkbox"/>
- vlaggenmast(houder)	<input type="checkbox"/>	<input type="checkbox"/>	<input type="checkbox"/>	<input checked="" type="checkbox"/>
-	<input type="checkbox"/>	<input type="checkbox"/>	<input type="checkbox"/>	<input type="checkbox"/>
-	<input type="checkbox"/>	<input type="checkbox"/>	<input type="checkbox"/>	<input type="checkbox"/>

Lijst van zaken



Overig

Zijn er zaken die geen eigendom zijn van verkoper omdat er sprake is van een leasecontract of huurcontract. Zo ja, neemt verkoper de zaak mee of wordt het betreffende contract overgenomen?

	Ja	Nee	Gaat mee	Wordt overgenomen door koper
CV	<input type="checkbox"/>	<input checked="" type="checkbox"/>	<input type="checkbox"/>	<input type="checkbox"/>
Boiler	<input type="checkbox"/>	<input checked="" type="checkbox"/>	<input type="checkbox"/>	<input type="checkbox"/>
Zonnepanelen	<input type="checkbox"/>	<input checked="" type="checkbox"/>	<input type="checkbox"/>	<input type="checkbox"/>
	<input type="checkbox"/>	<input type="checkbox"/>	<input type="checkbox"/>	<input type="checkbox"/>
	<input type="checkbox"/>	<input type="checkbox"/>	<input type="checkbox"/>	<input type="checkbox"/>
	<input type="checkbox"/>	<input type="checkbox"/>	<input type="checkbox"/>	<input type="checkbox"/>
	<input type="checkbox"/>	<input type="checkbox"/>	<input type="checkbox"/>	<input type="checkbox"/>
Bijlage(n) over te nemen contracten:				
-				
-				

Voor akkoord,

Verkoper(s)

naam:
plaats: Amsterdam
datum: 22-01-2024

naam:
plaats:
datum:

Koper(s)

naam:
plaats:
datum:

naam:
plaats:
datum:

Vragenlijst over het appartement inclusief VvE-checklist

Nederlandse Coöperatieve vereniging van Makelaars en Taxateurs in onroerende goederen NVM U.A.



Vragenlijst voor de verkoop van een appartement inclusief de VvE-checklist

Indien u dat nodig vindt, kunt u nadere informatie geven aan het einde van deze vragenlijst of bij de tekst. Als u twijfelt over de juiste beantwoording, of als u een vraag niet begrijpt, zet dan een vraagteken voor de vraag. Neem vervolgens zo snel mogelijk contact op met uw NVM-makelaar. Indien de vraag niet van toepassing is kunt u deze doorhalen. Een kopie van de vragenlijst over het appartement wordt verstrekt aan de koper. Tevens wordt doorgaans een kopie van de vragenlijst als bijlage aan de koopakte gehecht.

Doel vragenlijst

De vragenlijst geeft vorm, inhoud en structuur aan de mededelingsplicht van verkoper. De mededelingsplicht strekt niet verder dan dat u als verkoper ten tijde van het sluiten van de overeenkomst aan de koper meedeelt wat u bekend is omtrent de woning. De vragenlijst beoogt geen garanties te geven, maar heeft een informatief karakter.

Doorgaans de meeste vragen uit de vragenlijst kunt u beantwoorden met 'ja', 'nee' of 'niet bekend'. De open vragen zijn voorzien van een tekstveld. Hier kunt u zelf uw antwoord formuleren. Als u geen antwoord kunt geven op de vraag, dan kunt u aangeven dat het antwoord u niet bekend is.

Gegevens over het appartement:

Adres te verkopen appartement:

1. Bijzonderheden

- a. Zijn er nadat u het appartement in eigendom hebt gekregen nog andere, eventuele aanvullende notariële of onderhandse akten opgesteld met betrekking tot het appartement? ja nee
Zo ja, welke?
- b. Zijn er mondelinge of schriftelijke afspraken gemaakt over aangrenzende percelen (*denk hierbij aan regelingen voor het gebruik van een poort, schuur, garage, tuin, overeenkomsten met meerdere burens toezeggingen, erfafscheidingen*)? niet bekend ja nee
Zo ja, welke zijn dat?
- c. Wijken de huidige terreinafscheidingen af van de kadastrale eigendomsgrenzen (*denk hierbij ook aan strookjes grond van de gemeente die u in gebruik heeft, of grond van u die gebruikt wordt door de burens*)? niet bekend ja nee
Zo ja, waaruit bestaat die afwijking?
- d. Is een gedeelte van uw appartement, schuur, garage of schutting gebouwd op grond van de burens of andersom? niet bekend ja nee
Zo ja, graag nader toelichten:

Vragenlijst over het appartement inclusief VvE-checklist

- e. Heeft u grond van derden in gebruik? niet bekend ja nee
 Zo ja, welke grond?

- f. Rusten er voor zover u weet 'bijzondere lasten en beperkingen' op het appartement? (*bijzondere lasten en beperkingen' kunnen privaatrechtelijke beperkingen zijn zoals (lijdende) erfdienstbaarheden (bijvoorbeeld een recht van overpad), kwalitatieve verplichtingen, kettingbedingen, vruchtgebruik, voorkeursrecht (bijvoorbeeld een eerste recht van koop), opstalrecht, erfpacht, huurkoop. Het kan ook gaan om publiekrechtelijke beperkingen zoals een aanschrijving van de gemeente in het kader van een illegale verbouwing*)

ja nee

Zo ja, welke?

- g. Is de Wet voorkeursrecht gemeenten van toepassing? ja nee

- h. Is er een anti-speculatiebeding en/of zelfbewoningsplicht van toepassing op het appartement? ja nee

Zo ja, hoe lang nog?

- i. Is er sprake van een beschermd stads- of dorpsgezicht of loopt er een procedure tot aanwijzing daartoe? ja nee

Is er sprake van een gemeentelijk-, provinciaal-of rijksmonument of loopt er een procedure tot aanwijzing daartoe? ja nee

Is er volgens het bestemmingsplan sprake van een beeldbepalend of karakteristiek object? ja nee

- j. Is er sprake (geweest) van ruilverkaveling? ja nee

Zo ja, moet u hiervoor ruilverkavelingsrente betalen? ja nee

Zo ja, hoeveel en voor hoe lang?

Bedrag: €

Duur:

- k. Is er sprake van onteigening? ja nee

- l. Is het appartement of de grond geheel of gedeeltelijk verhuurd of bij anderen in gebruik? ja nee

Zo ja:

- is er een huurcontract/ gebruiksovereenkomst? ja nee

Indien er geen contract of overeenkomst is, beschrijf hieronder wat (mondeling) met de huurder/ gebruiker is afgesproken:

Welk gedeelte is verhuurd?

Welke delen vallen onder gezamenlijk gebruik?

Vragenlijst over het appartement inclusief VvE-checklist

Welke zaken zijn van de huurder en mag hij verwijderen bij ontruiming (*bijvoorbeeld geiser, keuken, lampen*)?

Heeft de huurder een waarborgsom gestort? ja nee

Zo ja, hoeveel? €

Heeft u nog andere afspraken met de huurders gemaakt? ja nee

Zo ja, welke?

- m. Behoort de gebruikte berging (of een andere ruimte zoals een garage en/of parkeerplaats) ook volgens de splitsingsakte en de splitsingstekening bij het appartement (*Het komt regelmatig voor dat een in gebruik zijnde berging/garage/parkeerplaats niet de berging is die volgens de splitsingsakte en de splitsingstekening bij het appartement hoort. Men heeft om wat voor reden dan ook de berging geruild. Het is van belang om de berging/garage/parkeerplaats welke conform de splitsingsakte en de splitsingstekening bij het appartement hoort te verkopen*)?

n.v.t. ja nee

- n. Is er over het appartement een geschil/procedure gaande, al dan niet bij de rechter, huurcommissie of een andere instantie (*bijvoorbeeld onteigening/kwesties met burens, zoals erfdiensbaarheden, recht van overpad, erfafscheidingen e.d.*)?

ja nee

Zo ja, welke is/zijn dat?

- o. Is er bezwaar gemaakt tegen de waardebeschikking WOZ?

ja nee

Zo ja, toelichting:

- p. Zijn er door de overheid of nutsbedrijven verbeteringen of herstellingen voorgeschreven of aangekondigd die nog niet naar behoren zijn uitgevoerd?

ja nee

Zo ja, welke?

- q. Zijn er in het verleden subsidies of premies verstrekt die bij verkoop van het appartement voor een deel kunnen worden teruggevorderd?

ja nee

Zo ja, welke?

- r. Is het appartement onbewoonbaar verklaard of in het verleden ooit onbewoonbaar verklaard geweest?

ja nee

Zo ja, waarom?

- s. Is er bij verkoop sprake van een omzetbelastingheffing (*bijvoorbeeld omdat het een voormalig bedrijfsonroerendgoed is, of een appartement met praktijkgedeelte, of omdat u pas ingrijpend verbouwd hebt*)?

ja nee

Zo ja, waarom?

- t. Hoe gebruikt u het appartement nu (*bijvoorbeeld voor bewoning, praktijk, winkel, opslag*)? Bewoning

Vragenlijst over het appartement inclusief VvE-checklist

- Is dat gebruik volgens de splitsingsakte toegestaan? ja nee
 Is dat gebruik volgens de gemeente toegestaan? ja nee
 Zo nee, heeft de gemeente dit strijdige gebruik wel eens bij u aangekaart? ja nee
 Hoe heeft de gemeente dit strijdige gebruik bij u aangekaart?

2. Gevels

- a. Is er bij het appartement sprake (geweest) van vochtdoorslag of aanhoudend vochtige plekken op de gevels?
 Zo ja, waar? ja nee
- b. Zijn er bij het appartement (gerepareerde) scheuren/beschadigingen in/aan de gevels aanwezig?
 Zo ja, waar? ja nee
- c. Zijn de gevels bij het appartement tijdens de bouw geïsoleerd? niet bekend ja nee
 Zo nee, zijn de gevels daarna (deels) geïsoleerd? niet bekend ja nee
 Zo ja, wanneer heeft de isolatie van de gevels plaatsgevonden en met welk isolatiemateriaal?
- Heeft u een certificaat of bewijs van het na-isoleren? ja nee
 Is er sprake van volledige isolatie? niet bekend ja nee
 Zo nee, welke delen zijn er niet geïsoleerd?
- d. Zijn de gevels bij het appartement ooit gereinigd?
 Zo ja, volgens welke methode en wanneer? niet bekend ja nee

3. Dak(en)

- a. Hoe oud zijn de daken van het appartementencomplex ongeveer? Zie VvE portaal
 Platte daken:
 Overige daken:
- b. Heeft u last van daklekkages (gehad)? ja nee
 Zo ja, waar?
- c. Zijn er in het verleden in het appartement gebreken geconstateerd aan de dakconstructie zoals scheve, doorbuigende, krakende, beschadigde en/of aangetaste dakdelen?
 Zo ja, waar? ja nee
- d. Is het dak van het appartementencomplex al eens (gedeeltelijk) vernieuwd c.q. gerepareerd?
 Zo ja, welk (gedeelte van het) dak en waarom? ja nee

Vragenlijst over het appartement inclusief VvE-checklist

- e. Is het dak van het appartementencomplex tijdens de bouw geïsoleerd?
- Platte daken: niet bekend ja nee
- Overige daken: niet bekend ja nee
- Zo nee, is het dak daarna geïsoleerd?
- Platte daken: niet bekend ja nee
- Overige daken: niet bekend ja nee
- Zo ja, wanneer heeft de isolatie plaatsgevonden en met welk isolatiemateriaal?
-
- Heeft u een certificaat of bewijs van het na-isoleren? ja nee
- Is er sprake van volledige isolatie?
- Platte daken: niet bekend ja nee
- Overige daken: niet bekend ja nee
- Zo nee, welke delen zijn er niet geïsoleerd?
-
- f. Zijn de regenwaterafvoeren van het appartement lek of verstopt? ja nee
- Zo ja, toelichting:
-
- g. Zijn de dakgoten lek of verstopt? ja nee
- Zo ja, toelichting:

4. Kozijnen, ramen en deuren

- a. Van welk materiaal zijn de buitenkozijnen gemaakt (*bijvoorbeeld hout, kunststof of aluminium of een andersoortig materiaal*)? Hardhout
- b. Wanneer zijn de buitenkozijnen, ramen en deuren van het appartement voor het laatst geschilderd? 2020
- Is dit gebeurd door een erkend schildersbedrijf? ja nee
- Zo ja, door wie? Zie VvE
- c. Functioneren alle scharnieren en sloten in het appartement? ja nee
- Zo nee, toelichting:
- d. Zijn voor alle afsluitbare deuren, ramen etc. sleutels aanwezig? ja nee
- Zo nee, voor welke deuren, ramen etc. niet?
- e. Is er sprake van isolerende beglazing in het appartement? ja nee
- Zo ja, welk type glas (*bijvoorbeeld HR, HR+, HR++ of HR+++*, zie de glassponning waarin doorgaans staat vermeld welke type glas er is geplaatst)? HR++
- Is er sprake van isolerende beglazing in het gehele appartement? ja nee
- Zo nee, welke ramen zijn er niet geïsoleerd?

Vragenlijst over het appartement inclusief VvE-checklist

- f. Is er bij de isolerende beglazing sprake van condensvorming tussen het glas (*denk aan lekkende ruiten*)?
 ja nee
 Zo ja, waar? In de slaapkamer en badkamer, condensvorming

5. Vloeren, plafonds en wanden

- a. Is er in het appartement sprake (geweest) van vochtdoorslag of optrekkend vocht op vloeren, plafonds en/of wanden?
 ja nee
 Zo ja, waar?
- b. Is er in het appartement sprake (geweest) van schimmelvorming op de vloeren, plafonds en/of wanden?
 ja nee
 Zo ja, waar?
- c. Zijn er in het appartement (gerepareerde) of (verborgen) scheuren en/of beschadigingen in/aan vloeren, plafonds en/of wanden aanwezig?
 ja nee
 Zo ja, waar?
- d. Hebben zich in het verleden in het appartement problemen voorgedaan met de afwerkingen (*bijvoorbeeld loszittend tegelwerk, loslatend behang of spuitwerk, holklinkend of loszittend stucwerk, etc.*)?
 ja nee
 Zo ja, waar?
- e. Is er in het appartement sprake (geweest) van gebreken aan de vloerconstructie, zoals scheve, doorbuigende, krakende, beschadigde en/of aangetaste vloerdelen?
 ja nee
 Zo ja, waar?
- f. Is er in het appartement sprake van vloerisolatie? niet bekend ja nee
 Zo ja, wanneer heeft de isolatie van de vloer plaatsgevonden en met welk isolatiemateriaal? Beg grond met piepschuim
- Heeft u een certificaat of bewijs van het na-isoleren? ja nee
 Is er sprake van volledige isolatie? niet bekend ja nee
 Zo nee, welke delen zijn er niet geïsoleerd? Gehel woning behalve beg grond/kruipruimte

6. Fundering, kruipruimte en kelder

- a. Is er in het appartement sprake (geweest) van gebreken aan de fundering?
 niet bekend ja nee
 Zo ja, waar?
- b. Is de kruipruimte van het appartement toegankelijk? ja nee
 Is de kruipruimte droog? meestal ja nee

Vragenlijst over het appartement inclusief VvE-checklist

Zo nee of meestal, toelichting:

- c. Is er sprake van vochtdoorslag door de kelderwand? soms ja nee

Zo ja of soms, toelichting:

- d. Is de grondwaterstand in de afgelopen jaren waarneembaar gewijzigd of is er sprake van wateroverlast geweest? ja nee

Zo ja, heeft dit tot problemen geleid in de vorm van water in de kruipruimte c.q. kelder?

- n.v.t. ja nee

Zo nee, tot wat voor andere problemen heeft dit geleid?

7. Installaties

- a. Wat voor warmte-installatie(s) is/zijn er aanwezig in het appartement (*bijvoorbeeld cv-installatie, WTW-systeem, WKO-systeem, blokverwarming, (hybride) warmtepomp, airconditioning, zonneboiler, elektrische boiler, pelletkachel dan wel een andere installatie*)? CV, Airco

Is/zijn de installatie(s) eigendom? ja nee

Zo nee, toelichting (*bijvoorbeeld de installatie(s) is/ zijn gehuurd of geleased. Tevens huur-/leaseprijs vermelden*):

Merk van de installatie(s): CV-ketel Intergas en Airco unit Midea

Type(nummer) van de installatie(s): Zie energielabel

Installatiedatum van de installatie(s): Zie energielabel

Op welke datum is/zijn deze installatie(s) voor het laatst onderhouden?

Is het onderhoud uitgevoerd door een erkend bedrijf? ja nee

Zo ja, door wie?

- b. Zijn er de afgelopen tijd zaken opgevallen ten aanzien van de installatie(s) (*bijvoorbeeld de cv-installatie moet meer dan 1 keer per jaar bijgevuld worden of de installatie functioneert niet goed*)? ja nee

Zo ja, wat is u opgevallen?

- c. Zijn er radiatoren die niet warm worden? ja nee

Zo ja, welke?

- d. Zijn er radiatoren of (water)leidingen die lekken? ja nee

Vragenlijst over het appartement inclusief VvE-checklist

Zo ja, waar en welke?

- e. Zijn er radiatoren of (water)leidingen die ooit zijn bevroren? ja nee
Zo ja, waar?

- f. Heeft u vloerverwarming in het appartement? ja nee
Zo ja, betreft dit elektrische vloerverwarming, vloerverwarming met warm water of anders?

- elektrisch
 warm water
 overig, namelijk:

Waar bevindt zich de elektrische vloerverwarming? Badkamer n.v.t.

Waar bevindt zich de vloerverwarming met warm water? n.v.t.

Waar bevindt zich de overige vloerverwarming? n.v.t.

- g. Zijn er vertrekken die niet (goed) warm worden? ja nee
Zo ja, welke?

- h. Heeft het appartementencomplex zonnepanelen? ja nee
In welk jaar zijn de zonnepanelen geplaatst?
Jaar:

Waarvoor wordt de energie die wordt opgewekt gebruikt (*bijvoorbeeld voor de privé-gedeeltes van de bewoners of voor de gemeenschappelijke ruimten*)?

- i. In welk jaar zijn voor het laatst de aanwezige schoorsteenkanalen/rookgasafvoeren geveegd/gereinigd? Zie VvE

- j. Wanneer heeft u de aanwezige schoorsteenkanalen voor het laatst gebruikt? Zie VvE

Is de trek van aanwezige schoorsteenkanalen goed? niet bekend ja nee

- k. Zijn er onderdelen van de elektrische installatie vernieuwd (*onder de elektrische installatie wordt verstaan alle elektra leidingen/ schakelaars stopcontacten, meterkast e.d*)? ja nee
Zo ja, wanneer en welke onderdelen?

Zijn er gebreken aan de elektrische installaties? ja nee
Zo ja, welke?

- l. Is er een laadpaal aanwezig voor een elektrische auto? ja nee
Zo ja, waar bevindt deze zich?

Vragenlijst over het appartement inclusief VvE-checklist

Blijft deze achter? nader overeen te komen ja nee

- m. Is er mechanische ventilatie of een soortgelijk systeem aanwezig? ja nee
 Zo ja, functioneert dit systeem naar behoren? ja nee
 Zo nee, toelichting:

Wanneer is dit systeem voor het laatst onderhouden? 2018

Hoe oud is dit systeem ongeveer? 6 jaar oud

- n. Is er een domoticasysteem of een soortgelijk systeem aanwezig (*Een domoticasysteem bedient de verwarming, verlichting, verwarming, audio, ventilatie e.d. automatisch*)? ja nee
 Zo ja, functioneert dit systeem naar behoren? ja nee
 Zo nee, toelichting:

Hoe oud is dit systeem ongeveer?

- o. Zijn er rookmelders op ieder verdieping aanwezig? ja nee
 Zo ja, hoe oud zijn de rookmelders ongeveer? 2018

8. Sanitair, riolering en keuken

- a. Zijn er in het appartement beschadigingen aan wastafels, douche, bad, toiletten, gootstenen en kranen? ja nee
 Zo ja, welke?

- b. Hoe oud is de badkamer ongeveer? 2018

- c. Lopen de afvoeren van wastafels, douche, bad, toiletten, gootstenen en kranen in het appartement goed door? ja nee
 Zo nee, welke niet?

- d. Is het appartement aangesloten op het gemeentelijke riool? ja nee

- e. Zijn er in het appartement gebreken (geweest) aan de riolering, zoals breuken, stankoverlast, lekkages, etc.? ja nee
 Zo ja, welke?

- f. Is er een andere voorziening, zoals een septictank, beerput of dergelijk aanwezig?
 Zo ja, wat is er aanwezig en hoe dient dit te worden onderhouden? niet bekend ja nee

- g. Van welk jaar dateert de keukenopstelling ongeveer? 2018

Vragenlijst over het appartement inclusief VvE-checklist

h. Van welk jaar dateert de inbouwapparatuur ongeveer? 2018

Functioneert alle inbouwapparatuur? ja nee

Zo nee, welk inbouwapparaat functioneert niet?

i. Heeft u een kokend water kraan (*bijvoorbeeld een Quooker kraan of een soortgelijke kraan*)?

ja nee

Zo ja, functioneert deze kraan naar behoren en hoe oud is deze kraan ongeveer? Functioneert goed, is van 2018

9. Diversen

a. Wat is het bouwjaar van het appartement? 1983

b. Zijn er asbesthoudende materialen in het appartement aanwezig (*bijvoorbeeld asbest zeil, een asbestplaat die onder en/of achter de CV ketel is geplaatst, asbesthoudend isolatiemateriaal om de verwarmingsbuis, asbesthoudend koord bij oude cv-ketels/gaskachels, asbestgolfplaten e.d.*)? niet bekend ja nee

Zo ja, welke en waar?

c. Blijft er in het appartement zeil achter, al dan niet vastgelijmd, dat is aangeschaft tussen 1955 en 1982?

niet bekend ja nee

d. Is er sprake van loden leidingen in het appartement?

niet bekend ja nee

Zo ja, waar?

e. Is er een Japanse duizendknoop aanwezig in de (gemeenschappelijke)tuin? (*Een Japanse duizendknoop is een exotische plant, welke moeilijk te verwijderen is. De sterke wortelstokken en stengels van de Japanse duizendknoop zijn in staat om schade te veroorzaken aan gebouwen, leidingen en wegen*)

niet bekend ja nee

f. Heeft u elders lekkages gehad (*dus los van het dak/ sanitair/ riolering*)?

niet bekend ja nee

g. Is de grond van het appartementencomplex verontreinigd?

niet bekend ja nee

Zo ja, is er een onderzoeksrapport?

n.v.t. ja nee

Zo ja, heeft de gemeente/provincie een onderzoeks- of saneringsbevel opgelegd?

n.v.t. ja nee

h. Is er een olietank aanwezig of aanwezig geweest?

niet bekend ja nee

Zo ja, is deze gesaneerd/verwijderd?

n.v.t. ja nee

Als deze is gesaneerd, waar is de olietank op het perceel gesitueerd?

Is er een Kiwa-certificaat aanwezig?

n.v.t. ja nee

i. Is er sprake van overlast door ongedierte in of (rond)om het appartement (*denk aan muizen, ratten, kakkerlakken, etc.*)?

ja nee

Zo ja, waar?

j. Is het appartement aangetast door houtworm, boktor, ander ongedierte of zwam?

niet bekend ja nee

Vragenlijst over het appartement inclusief VvE-checklist

Zo ja, waar?

Zo ja, is deze aantasting al eens behandeld? n.v.t. ja nee

Zo ja, wanneer en door welk bedrijf?

- k. Is er in het appartement sprake van chlorideschade (betonrot) (*betonrot komt vooral voor in kruipruimtes van panden gebouwd tussen 1965 en 1981 die voorzien zijn van betonnen vloerelementen van het merk Kwaaitaal of Manta. Ook andere beton- elementen - bijvoorbeeld balkons - kunnen aangetast zijn*)?

niet bekend ja nee

Zo ja, waar?

- l. Hebben er in het appartement verbouwingen en/of bijbouwingen plaatsgevonden? ja nee

Zo ja, welke ver-/bijbouwingen, in welk jaartal en door welk bedrijf zijn deze uitgevoerd? Totaalverbouwing in 2018

- m. Zijn er in het appartement verbouwingen of uitbreidingen uitgevoerd zonder daartoe benodigde omgevingsvergunning (voorheen bouwvergunning)? niet bekend ja nee

Zo ja, welke?

- n. Zijn er verbouwingen of uitbreidingen uitgevoerd zonder daartoe benodigde toestemming van de VvE? niet bekend ja nee

Zo ja, welke?

- o. Is er sprake van glasvezel internet? niet bekend ja nee

- p. Bent u in het bezit van een definitief energieprestatiecertificaat/energielabel? ja nee

Zo ja, welke label? Label C

10. Vaste lasten

- a. Hoeveel betaalde u voor de laatste aanslag onroerendezaakbelasting? €

Belastingjaar:

- b. Wat is de WOZ-waarde? € 396.000

Peiljaar: 2022

- c. Hoeveel betaalde u voor de laatste aanslag waterschapslasten? € 340.14

Belastingjaar: 2022

- d. Hoeveel betaalde u voor de laatste aanslag gemeentelijke belastingen (*zoals rioolheffing en afvalstoffenheffing e.d.*)? €

Belastingjaar:

- e. Welke voorschotbedragen betaalt u maandelijks aan de nutsbedrijven?

Gas: €

Elektra: €

Vragenlijst over het appartement inclusief VvE-checklist

Water €
 Stadsverwarming: €
 Anders: €

Wat is uw jaarverbruik voor gas/ elektriciteit en water?

Gas m3 :
 Elektriciteit hoog kWh :
 Elektriciteit laag kWh : _____
 Elektriciteit totaal kWh :
 Water m3 :
 Stadsverwarming GJ :
 Anders: :

Met hoeveel bewoners bewoonde u de woning? aantal: 2 bewoners

- f. Zijn er lease- en/of huurkoopcontracten (*bijvoorbeeld keuken, kozijnen, cv-ketel, etc.*)? ja nee
 Zo ja, welke?

Zijn deze contracten overdraagbaar op de koper? *Let op! Veel lease- en huurkoopcontracten zijn niet langer overdraagbaar op een koper. Neem hiervoor contract op met de betreffende leverancier.*

ja nee

Hoe lang lopen de contracten nog en wat is de eventuele afkoopsom?

Afkoopsom: €
 Duur:

- g. Als er sprake is van erfpacht of opstalrecht:

Hoe hoog is dan de canon per jaar? €
 Heeft u alle canons betaald? n.v.t. ja nee
 Is de canon afgekocht? n.v.t. ja nee
 Zo ja, tot wanneer? 2033

- h. Heeft u alle gemeentelijke belastingen die u verschuldigd bent al betaald? ja nee

Zijn er variabele bedragen voor gemeenschappelijke poorten, inritten of terreinen? ja nee

Zo ja, hoe hoog en waarvoor? €

- i. Heeft u, om in de straat te parkeren, een parkeervergunning nodig? ja nee

Hoeveel parkeervergunningen kunnen er maximaal worden aangevraagd?
 Wat zijn de kosten voor deze parkeervergunning(en) per jaar? €

11. Garanties

Zijn er lopende onderhoudscontracten en/of garantieregelingen overdraagbaar aan de koper (*zoals dakbedekking, cv-installatie, dubbele beglazing, etc.*)? ja nee

Zo ja, welke?

12. De VvE en onderlinge verhoudingen

Vragenlijst over het appartement inclusief VvE-checklist

- a. Is de VvE ingeschreven in het Handelsregister (Kamer van koophandel)? ja nee
 Inschrijvingsnummer Kamer van Koophandel:
- b. Uit hoeveel appartementsrechten bestaat de VvE?
 Aantal:
- c. Is er een eigenaar met 50% of meer dan 50% van het aantal stemmen? ja nee
- d. Breukdeel van het aandeel in het appartementencomplex:
 - woning:
 - berging:
 - parkeerplaats:
- e. Aantal stemmen voor dit appartement:

13. De bestuurder(s) ('het bestuur')

- a. Is er een professionele bestuurder? ja nee
- b. Zo nee, is de bestuurder lid van de VvE? n.v.t. ja nee

Toelichting: Vroeger was de wettelijke term voor bestuurder: administrateur. Het bestuur beheert de middelen en zorgt voor uitvoering van de besluiten van de vergadering

14. De vergadering van eigenaars

- a. Wordt er ten minste eenmaal per jaar vergaderd? ja nee
- b. Zijn er notulen en/of schriftelijke besluiten en actielijsten van de laatste twee vergaderingen beschikbaar? ja nee
- c. Lopen er procedures tot vernietiging van besluiten?
 Zo ja, om welke besluiten gaat het? ja nee

15. Verzekeringen

- a. Is er een collectieve opstalverzekering? ja nee
- b. Is daar een 'appartementenclausule' in opgenomen? ja nee

Toelichting: Een appartementenclausule voorkomt dat appartementseigenaren de dupe worden van het doen of (na)laten van een van hen. De clausule bepaalt dat een verzekeraar geen uitkering mag weigeren als de schade ontstaan is door eigen schuld van één van de verzekerden.

- c. Is er een collectieve wettelijke aansprakelijkheidsverzekering? ja nee

16. Het reservefonds, meerjarenonderhoudsplan (MJOP) en bijdrage VvE

- a. Is er een reservefonds?
 Hoe hoog is het reservefonds en wat is de peildatum?
 Bedrag: €
 Datum: ja nee
- b. Is er een meerjarenonderhoudsplan aanwezig?
 Hoe oud is het meerjarenonderhoudsplan en welke periode bestrijkt het plan?
 Jaar: ja nee
 Periode:

Vragenlijst over het appartement inclusief VvE-checklist

- c. Zo nee, hoe wordt vastgesteld wat moet worden gereserveerd voor groot onderhoud?
- d. Te betalen maandelijkse bijdrage is in totaal: € 130
 Waarvan:
 - exploitatiekosten (servicekosten) €
 - reservering voor onderhoud €
 - stookkosten (voorschot) €
- e. Zijn er eenmalige en/of incidentele bijdragen verschuldigd? ja nee
 Zo ja, waarvoor, wat is het bedrag en wanneer moeten deze worden betaald?
- Bedrag: €
 Te voldoen per:
- f. Zijn alle aan de VvE verschuldigde bedragen betaald? ja nee
 Zo nee, welke niet?

Toelichting:

16a, b en c: Sinds 1 januari 2018 is de Wet verbeteren functioneren VvE's in werking getreden. Het is sindsdien verplicht voor VvE's om jaarlijks een bedrag te reserveren voor groot onderhoud. De hoogte van dit bedrag is gebaseerd op een meerjarenonderhoudsplan (MJOP) van ten hoogste vijf jaar oud dat een periode van tien jaar beslaat of is gelijk aan 0,5% van de herbouwwaarde van het gebouw per jaar. Een meerjarenonderhoudsplan zoals hier bedoeld voldoet bovendien ten minste aan de volgende criteria:

- het ligt schriftelijk vast;
- het bevat een onderhouds-, herstel-, respectievelijk vervangingscyclus voor de gemeenschappelijke delen, zoals dragende constructies, vloeren, daken, afvoeren, installaties en kozijnen;
- de kosten voor onderhoud, herstel, respectievelijk vervanging van de onderdelen zijn aangegeven.

17. Nadere informatie (overige zaken die de koper naar uw mening moet weten):

18. Extra vragen door makelaarskantoor zelf geformuleerd

Wat is de gezinssamenstelling van uw burens?

Boven:

Onder:



Vragenlijst over het appartement inclusief VvE-checklist

INFORMATIEF KARAKTER VRAGENLIJST

De vragenlijst geeft vorm, inhoud en structuur aan de mededelingsplicht van verkoper. De mededelingsplicht strekt niet verder dan dat verkoper ten tijde van het sluiten van de overeenkomst aan de koper meedeelt wat hem bekend is omtrent het appartement. De vragenlijst beoogt geen garanties te geven, maar heeft een informatief karakter.

ONDERTEKENING

Verkoper(s) verklaart/verklaren alle hem/haar bekende feiten te hebben vermeld in dit formulier. Verkoper is zich ervan bewust dat hij/zij bij een niet juiste en/of volledige vermelding van feiten het risico loopt om aansprakelijk gesteld te worden door de koper. Verkoper verklaart het appartement tot de eigendomsoverdracht op een manier te zullen bewonen en onderhouden welke in het maatschappelijk verkeer als gebruikelijk wordt beschouwd.

Ondergetekende(n) verkla(a)r(t)(en) voorgaande vragen volledig en naar waarheid te hebben ingevuld:

Naam:

Plaats: amsterdam

Datum: 24-1-2024

Naam:

Plaats:amsterdam

Datum:24-1-2024

Handtekening:

.....

Handtekening:

.....

Gegevens NVM-makelaar

Kantoornaam:

Nienaber Makelaars

Adresgegevens:

Herengracht 26, Weesp

Telefoonnummer:

0294-417118

E-mailadres:

weesp@nienaber.nl

